


mr. charm

sedus








Quelle que soit votre position, avec mr. charm vous faites toujours bonne figure.


Que vous souhaitiez travailler en position debout, assise ou presque allongée, mr. charm établit de nouveaux critères de référence en termes d'ergonomie, de design et de confort. Grâce à de nombreuses options, la gamme polyvalente de sièges de bureau répond à toutes les attentes et permet d'aménager tous les espaces de bureaux. Pour une nouvelle culture émotionnelle au bureau : **Place 2.5**





Mécanisme Similar

Le grand angle d'ouverture de 32° favorise une assise dynamique de manière particulièrement efficace. La force de rappel du dossier se règle individuellement et l'assise peut être inclinée de 4° vers l'avant.



Quality Office
www.quality-office.org

La recyclabilité, la qualité et le design intemporel de nos produits font partie intégrante de la philosophie environnementale de Sedus.
www.sedus.fr

Appui-lordose

Pour garantir un soutien optimal des lombaires, un appui-lordose a été intégré dans le dossier réglable en hauteur de mr. charm. De plus, la cambrure se règle individuellement grâce à un coussin pneumatique.



Accoudoirs 3 D

Les manchettes se règlent dans toutes les directions possibles. Une rotation de 360° élargit les possibilités de réglage et garantit une liberté de mouvement maximale.

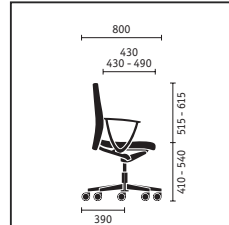
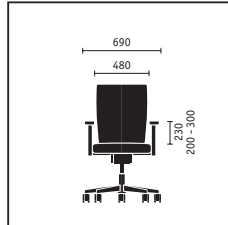
Assise coulissante

La profondeur d'assise peut être réglée sur 60 mm, la coque de l'assise restant toujours bien positionnée par rapport au dossier. Ce principe breveté par Sedus garantit à l'utilisateur une bonne tenue du bassin.

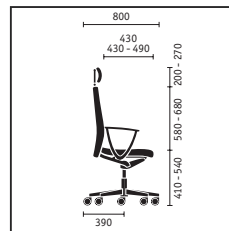
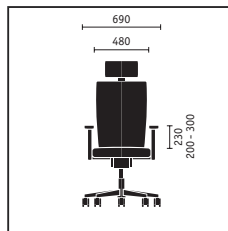




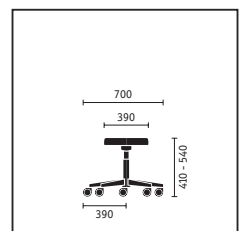

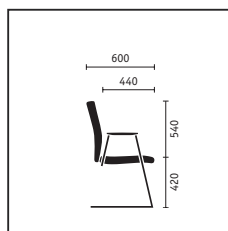
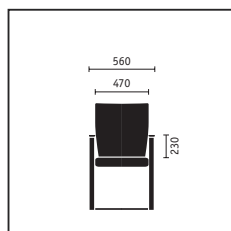
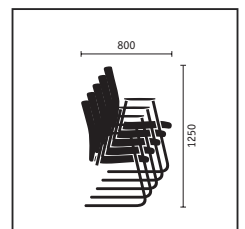
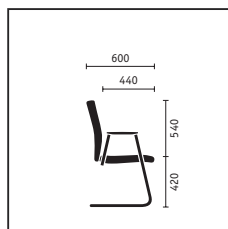
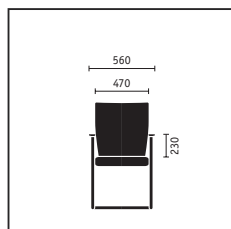
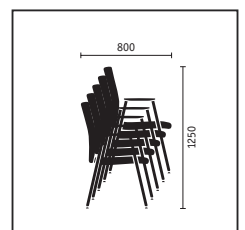
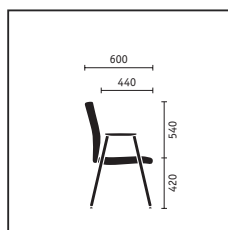
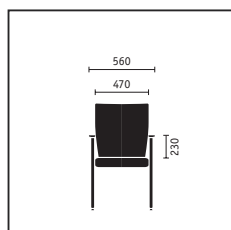
Siège de travail avec dossier standard



Siège de travail avec haut dossier et appui-tête fonctionnel



Accoudoirs standards,
accoudoirs 3 D,
accoudoirs aluminium



Export

Sedus Stoll AG
Brueckenstrasse 15
D-79761 Waldshut
Tél. +49 (77 51) 84-2 89
Fax +49 (77 51) 84-3 30
E-mail export@sedus.com
Internet www.sedus.com

Autriche

Sedus Stoll Ges.m.b.H.
Kirchenstrasse 37/1/13
A-5301 Eugendorf
Tél. +43 (6225) 210 54-0
Fax +43 (6225) 210 56
E-mail sedus.at@sedus.at
Internet www.sedus.at

Belgique

Sedus Stoll b.v.b.a./s.p.r.l.
Korte Massemenssesteenweg 58/2
B-9230 Wetteren
Tél. +32 9 369 96 14
Fax +32 9 368 19 82
E-mail sedus.be@sedus.com
Internet www.sedus.be

Espagne

Sedus Stoll, S. A.
Avda. de Manoteras, 26-1ª planta
E-28050 Madrid
Tél. +34 91/597 0176
Fax +34 91/597 22 65
E-mail sedus.es@sedus.com
Internet www.sedus.es

France

Sedus
2, rue de la Baume
F-75008 Paris
Tél. +33 153 77 20 50
Fax +33 153 77 20 51
E-mail commercial@sedus.fr
Internet www.sedus.fr

Grande-Bretagne

Sedus Stoll Ltd.
157A St John Street, Clerkenwell
London EC1V 4DU
Tél. +44 20 7566 3990
Fax +44 20 7566 3999
E-mail sedus.uk@sedus.co.uk
Internet www.sedus.co.uk

Italie

Sedus Stoll S.r.l.
Via Giotto, 20/22
I-22075 Lurate Caccivio (CO)
Tél. +39 031.494.111
Fax +39 031.494.140
E-mail sedus.it@sedus.com
Internet www.sedus.it

Pays-Bas

Sedus Stoll B.V.
Rhijnspoor 239
NL-2901 LB Capelle aan den IJssel
Tél. +31 10 521 41 88
Fax +31 10 521 31 89
E-mail sedus.nl@sedus.com
Internet www.sedus.nl

Suisse

Sedus Stoll AG
Industriestrasse West 24
CH-4613 Rickenbach
Tél. +41 62/216 41 14
Fax +41 62/216 38 28
E-mail sedus.ch@sedus.ch
Internet www.sedus.ch

	Siège de travail	Siège visiteurs (tube rond)	Piètement luge (tube rectangulaire)	Ottoman
Mécanisme d'assise				
Mécanisme Similar	■			
Mécanisme Similar avec réglage d'inclinaison de l'assise de 4°	□			
Technique du dossier				
Dossier réglable en hauteur	■			
Force de rappel du dossier réglable	■			
Réglage en hauteur de l'assise				
Mécanisme Sedo-Lift	■			
Cartouche à gaz	□			
Structures				
Piètement aluminium époxy noir	■			□
Piètement aluminium époxy aluminium clair	□			■
Piètement aluminium poli	□			□
Structure acier époxy noir		■	■	
Structure acier époxy aluminium clair		□	□	
Structure acier chromé		□	□	
Teinte des coques/ parties polypropylène				
Noir	■	■	■	■
Accoudoirs				
Sans accoudoir	□	□		
Accoudoirs standards polyamide	□			
Accoudoirs standards polyamide avec manchettes Softtouch	■			
Accoudoirs aluminium (comme piètement verni ou poli) avec manchettes Softtouch	□			
Accoudoirs aluminium (comme piètement verni ou poli) avec manchettes cuir	□			
Accoudoirs réglables en 3 D avec manchettes Softtouch	□			
Accoudoirs réglables en 3 D avec manchettes gel	□			
Accoudoirs avec manchettes polyamide		■	■	
Accoudoirs avec manchettes cuir		□	□	
Options				
Appui-tête fonctionnel, réglable en hauteur et en inclinaison	□			
Appui-tête avec support aluminium et revêtement cuir	□			
Appui-lordose réglable en profondeur	□			
Assise coulissante (avec réglage en profondeur de 60 mm)	□			
Capitonnage bicolore	□	□	□	
Bord de protection du dossier, métallisé	□	□	□	
Dossier avec cintre (uniquement sur haut dossier)	□			
Roulettes dures pour sol mou	■			□
Roulettes souples pour sol dur	□			□
Patins feutre		□	□	□
Patins inox		■		■
Patins polypropylène		□		
Empilable (avec ou sans accoudoirs) jusqu'à 5 modèles		□		

■ standard

□ en option