

KARA



L'architecture et les volumes

Caisson porteur débordant
grande capacité



Bureaux fixes
H. 73,5 cm

Plateau mélamine forte
épaisseur, ép. 38 mm,
3 décors au choix

Piètements panneaux assortis
au plateau ou décor blanc,
ou piètements métalliques
habillés de mélamine
sur les 2 faces externes

2 types de
piètements





Bureau L. 170 cm avec caisson porteur top mélamine et retour-débordant top mélamine.
Plaqueau décor noyer ambré.



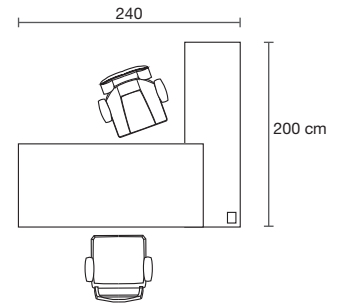
KARA contemporaine



Une gamme complète et coordonnée avec de grandes surfaces de travail, des lignes tendues et des décors harmonieux



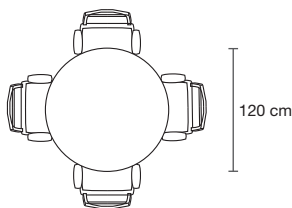
Retour équipé d'un obturateur.
Chargeurs de smartphones sans fil en option



Configuration

Bureau rectangulaire L. 200 cm avec retour sur piétements panneaux
3 336 399 RI RI 1275 € + 10,08 EC

Caisson mélamine mobile 3 tiroirs
3 636 585 RI SA 243 € + 3,00 EC



Configuration

Table de réunion ronde Ø 120 cm..
Piétement central.
3 636 163 RI SA 780 € + 3,01 EC



KARA tarifs

3 décors mélamine de plateaux, piétements, panneaux, caissons porteurs ou murs retour coordonnés (+ décor)



RI
Chêne clair




RL
Noyer ambré



MT
Chêne royal brun

2 finitions métalliques de piétements (+ fin.)




SO
Blanc



SA
Gris aluminium

1 coloris de top verre



GS
Emaillé blanc brillant

2 types de piétements



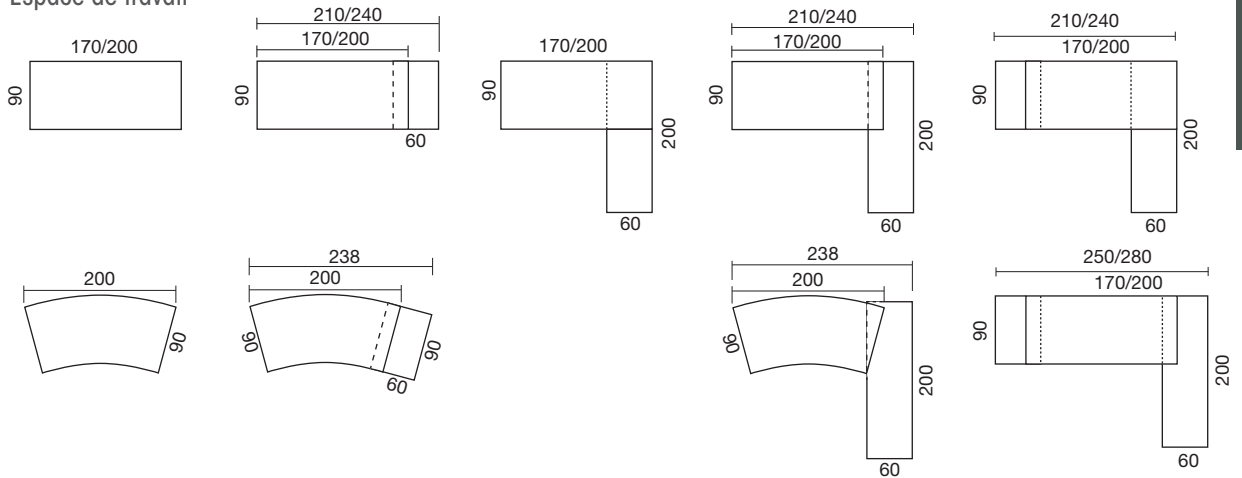
Piétement panneau mélamine



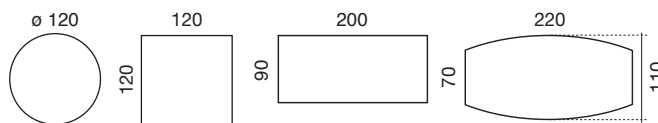
Piétement métallique carré 60 x 60, habillage mélamine des 2 faces externes coordonné aux plateaux

9 configurations

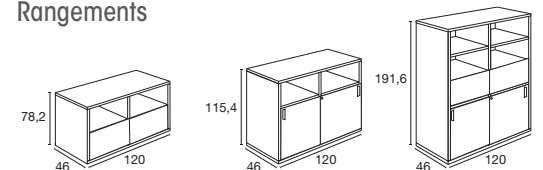
Espace de travail



Espace réunion




Rangements



BUREAUX PIÉTEMENT PANNEAU MELAMINE AVEC VOILE DE FOND

BUREAUX INDÉPENDANTS



Rectangulaires

L. 170 x P. 90 cm

L. 200 x P. 90 cm

3 636 113 + décor + décor

3 636 115 + décor + décor

645 + 6,16 EC

755 + 6,72 EC



Cintré

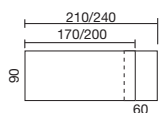
L. 200 x P. 90 cm

3 636 320 + décor + décor

785 + 6,09 EC

BUREAUX AVEC CAISSON PORTEUR 3 TIROIRS

Le caisson porteur est positionnable à droite ou à gauche



Rectangulaires avec caisson porteur - top méla

L. 210 x P. 90 cm

L. 240 x P. 90 cm

3 636 114 + décor + décor

3 636 116 + décor + décor

1245 + 9,17 EC

1355 + 9,73 EC

Rectangulaires avec caisson porteur - top verre

L. 210 x P. 90 cm

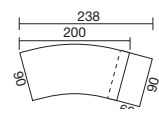
L. 240 x P. 90 cm

3 636 321 + décor + décor + GS

3 636 322 + décor + décor + GS

1396 + 9,87 EC

1506 + 10,43 EC



Cintré avec caisson porteur - top méla

L. 200 x P. 90 cm

3 636 323 + décor + décor

1385 + 8,96 EC

Cintré avec caisson porteur - top verre

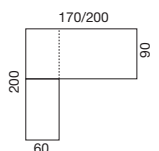
L. 200 x P. 90 cm

3 636 324 + décor + décor + GS

1536 + 9,52 EC

BUREAUX AVEC MUR RETOUR

Le retour est positionnable à droite ou à gauche



Rectangulaires avec retour ALIGNÉ - top méla

L. 170 x P. 200 cm

L. 200 x P. 200 cm

3 636 301 + décor + décor

3 636 308 + décor + décor

1145 + 9,31 EC

1255 + 9,94 EC

Rectangulaires avec retour ALIGNÉ - top verre

L. 170 x P. 200 cm

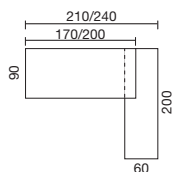
L. 200 x P. 200 cm

3 636 302 + décor + décor + GS

3 636 309 + décor + décor + GS

1565 + 14,28 EC

1675 + 11,27 EC



Rectangulaires avec retour DÉBORDANT - top méla

L. 210 x P. 200 cm

L. 240 x P. 200 cm

3 636 396 + décor + décor

3 636 399 + décor + décor

1165 + 9,45 EC

1275 + 10,08 EC

Rectangulaires avec retour DÉBORDANT - top verre

L. 210 x P. 200 cm

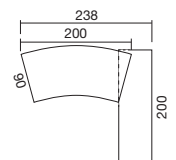
L. 240 x P. 200 cm

3 636 304 + décor + décor + GS

3 636 306 + décor + décor + GS

1585 + 10,85 EC

1695 + 11,48 EC



Cintré avec retour DÉBORDANT - top méla

L. 238 x P. 200 cm

3 636 307 + décor + décor

1155 + 9,24 EC

Cintré avec retour DÉBORDANT - top verre

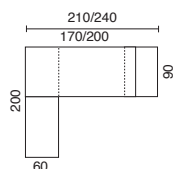
L. 238 x P. 200 cm

3 636 310 + décor + décor + GS

1555 + 10,64 EC

BUREAUX AVEC MUR RETOUR ET CAISSON PORTEUR

Le caisson porteur et le retour sont positionnables à droite ou à gauche



Avec caisson porteur 3T top méla et retour ALIGNÉ top méla

- L. 210 x P. 200 cm | 3 636 394 + décor + décor
- L. 240 x P. 200 cm | 3 636 398 + décor + décor

1605 + 12,32 EC
1617,32
1715 + 12,95 EC
1727,95

Avec caisson porteur 3T top méla et retour ALIGNÉ top verre

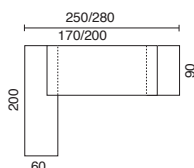
- L. 210 x P. 200 cm | 3 636 313 + décor + décor + GS
- L. 240 x P. 200 cm | 3 636 314 + décor + décor + GS

2025 + 13,72 EC
2038,72
2135 + 14,28 EC
2149,28

Avec caisson porteur 3T top verre et retour ALIGNÉ top verre

- L. 210 x P. 200 cm | 3 636 311 + décor + décor + GS
- L. 240 x P. 200 cm | 3 636 312 + décor + décor + GS

2175 + 14,14 EC
2189,14
2285 + 14,77 EC
2299,77



Avec caisson porteur 3T top méla et retour DÉBORDANT top méla

- L. 250 x P. 200 cm | 3 636 397 + décor + décor
- L. 280 x P. 200 cm | 3 636 300 + décor + décor

1625 + 12,46 EC
1637,46
1735 + 13,09 EC
1748,09

Avec caisson porteur 3T top méla et retour DÉBORDANT top verre

- L. 250 x P. 200 cm | 3 636 315 + décor + décor + GS
- L. 280 x P. 200 cm | 3 636 316 + décor + décor + GS

2045 + 13,86 EC
2058,86
2155 + 14,49 EC
2169,49

Avec caisson porteur 3T top verre et retour DÉBORDANT top verre

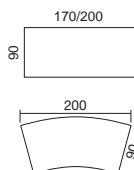
- L. 250 x P. 200 cm | 3 636 303 + décor + décor + GS
- L. 280 x P. 200 cm | 3 636 305 + décor + décor + GS

2195 + 14,28 EC
2209,28
2305 + 14,91 EC
2319,91

BUREAUX PIÈTEMENT MÉTALLIQUE CARRÉ / HABILLAGE MÉLAMINE

(décor mélamine de l'enjoliveur assorti au décor du plateau)

BUREAUX INDÉPENDANTS



Rectangulaires

- L. 170 x P. 90 cm | 3 636 190 + décor + fin.
- L. 200 x P. 90 cm | 3 636 191 + décor + fin.

715 + 4,90 EC
719,90
775 + 5,39 EC
780,39

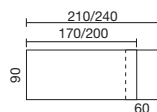
Cintré

- L. 200 x P. 90 cm | 3 636 561 + décor + fin.

835 + 5,18 EC
840,18

BUREAUX AVEC CAISSON PORTEUR 3 TIROIRS

Le caisson porteur est positionnable à droite ou à gauche



Rectangulaires avec caisson porteur - top méla

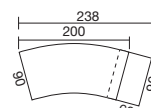
- L. 210 x P. 90 cm | 3 636 562 + décor + fin.
- L. 240 x P. 90 cm | 3 636 563 + décor + fin.

1245 + 8,19 EC
1253,19
1355 + 8,68 EC
1363,88

Rectangulaires avec caisson porteur - top verre

- L. 210 x P. 90 cm | 3 636 662 + décor + fin. + GS
- L. 240 x P. 90 cm | 3 636 663 + décor + fin. + GS

1396 + 8,75 EC
1404,75
1506 + 9,24 EC
1515,24



Cintré avec caisson porteur - top méla

- L. 238 x P. 90 cm | 3 636 564 + décor + fin.


1410 + 8,33 EC
1418,33

Cintré avec caisson porteur - top verre

- L. 238 x P. 90 cm | 3 636 664 + décor + fin. + GS

1561 + 8,89 EC
1569,89

Décor mélamine de plateaux (+ décor)



Finitions métalliques de piétements (+ fin.)

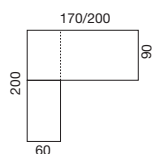


Coloris de top verre



BUREAUX AVEC MUR RETOUR

Le retour est positionnable à droite ou à gauche



Rectangulaires avec retour ALIGNÉ - top méla

L. 170 x P. 200 cm

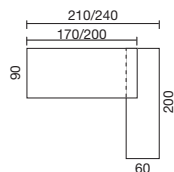
L. 200 x P. 200 cm

3 636 568 + décor + fin.

3 636 569 + décor + fin.

1145 8,33 EC
1153,33

1255 8,96 EC
1263,96



Rectangulaires avec retour ALIGNÉ - top verre

L. 170 x P. 200 cm

L. 200 x P. 200 cm

3 636 668 + décor + fin.+ GS

3 636 669 + décor + fin.+ GS

1545 9,73 EC
1554,73

1655 10,29 EC
1665,29

Rectangulaires avec retour DÉBORDANT - top méla

L. 210 x P. 200 cm

L. 240 x P. 200 cm

3 636 565 + décor + fin.

3 636 566 + décor + fin.

1165 8,33 EC
1173,33

1275 8,96 EC
1283,96

Rectangulaires avec retour DÉBORDANT - top verre

L. 210 x P. 200 cm

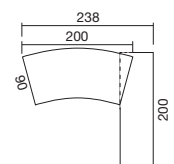
L. 240 x P. 200 cm

3 636 665 + décor + fin.+ GS

3 636 666 + décor + fin.+ GS

1565 9,73 EC
1574,73

1675 10,29 EC
1685,29



Cintré avec retour DÉBORDANT - top méla

L. 238 x P. 200 cm

3 636 567 + décor + fin.

1180 8,61 EC
1188,61

Cintré avec retour DÉBORDANT - top verre

L. 238 x P. 200 cm

3 636 667 + décor + fin.+ GS

1580 10,01 EC
1590,01

ESPACE REUNION

Tables carrées et rectangulaires sur 4 pieds métal carrés 60 x 60 mm 2 faces bois ou pied tulipe. Voir également tables de réunion individuelles plateaux 38 mm.

sans percement pour trappe

avec percement pour trappe sur demande goulotte incluse

Tables ronde ø 120 cm

4 pieds carrés 2 faces bois

1 pied tulipe

3 636 203 + décor + fin.

950 4,20 EC
954,20

3 636 163 + décor + fin.

780 3,01 EC
783,01

Tables 4 pieds carrés 2 faces bois

L. 120 x P. 120 cm

L. 200 x P. 90 cm

3 636 165 + décor + fin.

675 4,76 EC
679,76

3 636 166 + décor + fin.

805 5,39 EC
810,39

3 636 581 + décor + fin.*

715 4,90 EC
719,90

3 636 582 + décor + fin.*

885 5,53 EC
890,53

Tables tonneau

L. 220 x P. 110 cm

4 pieds carrés 2 faces bois

2 pieds tulipe

3 636 202 + décor + fin.

1550 5,95 EC
1555,95

3 636 164 + décor + fin.

1460 5,81 EC
1465,81

3 636 583 + décor + fin.*

1630 6,09 EC
1636,09

OPTIONS



Voiles de fond métalliques pour piétements métal

pour tables rectangulaires L. 170 cm

3 636 200 + fin.

75 0,22 EC
75,22

pour tables rectangulaires L. 200 cm

3 636 201 + fin.

85 0,25 EC
85,25

pour tables cintrées L. 200 cm

3 636 586 + fin.

80 0,19 EC
80,19



Trappe sans nourrice

Trappe aluminium naturel OI ou poudre époxy blanc SO. Brosses grises intégrées.

Système de fermeture soft-closing. L. 24 x 12 cm.

Blanc

6 478 113 SO

82 + 0,01 EC
82,01

Aluminium naturel

6 478 113 OI

75 + 0,01 EC
75,01



Trappe avec nourrice

Trappe finition blanc SO ou aluminium naturel OI avec nourrice fixe intégrée (2 PC + 2 RJ45 + 1 USB). Fournie avec câble d'alimentation EUR de 2 mètres. Brosses grises intégrées pour le dégagement des câbles. Système de fermeture soft-closing. L. 24 x 12 cm.

Blanc

6 478 112 SO

265

Aluminium naturel

6 478 112 OI

245

RANGEMENT DE PROXIMITÉ

CAISSONS MÉLAMINE MOBILES.

Plumier intégré. Tiroir cadre métallique. Fond isorel. Glissières à galets. Serrure générale. Poignées métalliques gris aluminium. L. 43,6 x P. 56 x H. 59,1 cm.



2 tiroirs dont 1 DS

3 636 584 + décor + SA

243 + 1,84 EC
244,84

3 tiroirs

3 636 585 + décor + SA

243 + 2,00 EC
245,00

RANGEMENTS DÉCO

Corps mélamine décor bois ép. 38 mm, dos et façades mélamine ép. 19 mm, décor blanc neige MG. Portes battantes et tiroirs : ouverture par un système push & pull. Portes coulissantes décor blanc neige MG ou en verre GS, avec serrure. Les armoires sans portes peuvent être équipées de portes battantes ou de tiroirs selon les modèles mais ne disposent pas de rails pour portes coulissantes. Les armoires avec portes coulissantes sont pourvues d'un top et d'un socle équipés de rails. L'armoire haute est composée d'une armoire moyenne et d'une armoire basse. L. 120 x P. 46 cm.



Portes coulissantes mélamine

Armoires basses H. 78,2 cm - 1 tablette

Sans portes

3 636 204 + décor + MG

495 + 4,96 EC
499,96

2 portes battantes

3 636 206 + décor + MG

600 + 5,28 EC
605,28

4 portes battantes

3 636 207 + décor + MG

705 + 5,68 EC
710,68

2 portes coulissantes

3 636 205 + décor + MG

730 + 5,68 EC
735,68

Portes coulissantes verre

3 636 220 + décor + MG GS

1150 + 5,84 EC
1155,84



Armoires moyennes H. 115,4 cm - 2 tablettes

Sans portes

3 636 208 + décor + MG

680 + 7,12 EC
687,12

3 portes battantes

3 636 212 + décor + MG

840 + 7,68 EC
847,68

2 portes battantes + 1 bloc tiroirs

3 636 211 + décor + MG

945 + 8,24 EC
953,24

2 portes coulissantes

3 636 209 + décor + MG

915 + 7,84 EC
922,84

2 portes coulissantes + 1 bloc tiroirs

3 636 210 + décor + MG

1075 + 8,56 EC
1083,56

3 636 221 + décor + MG GS

1335 + 8,00 EC
1343,00

3 636 222 + décor + MG GS

1495 + 8,72 EC
1503,72



Armoires hautes H. 193,6 cm - 4 tablettes

Sans portes

3 636 213 + décor + MG

1160 + 12,08 EC
1172,08

6 portes battantes

3 636 216 + décor + MG

1495 + 13,20 EC
1508,20

2 portes coulissantes + 2 portes battantes

3 636 214 + décor + MG

1470 + 13,20 EC
1483,20

2 portes coulissantes + 2 blocs tiroirs

3 636 215 + décor + MG

1520 + 14,32 EC
1534,32

3 636 223 + décor + MG GS

1890 + 13,28 EC
1903,28

3 636 224 + décor + MG GS

1940 + 14,40 EC
1954,40



Autres rangements coordonnés : armoires Armand page 70



Tables basses coordonnées : Guest page 130

Décor mélamine de plateaux et de corps de rangements Déco (+ décor)



Finitions métalliques de piétements (+ fin.)



Décor mélamine de portes et fonds de rangements Déco



Coloris de top et de portes verre pour les rangements Déco

