



Sièges ergonomiques  
**Opus**



## Présentation

- 1 2 types de dossiers : tissu et résille.  
Dossier tissu réglable en hauteur par crémaillère (course 50 mm) en mousse polyuréthane, densité 60 kg/m<sup>3</sup>, épaisseur 45 mm ou dossier résille, réglable en hauteur par manette (course de 50 mm).
- 2 **Assise standard** : mousse polyuréthane, densité 60 kg/m<sup>3</sup>, épaisseur 50 mm.
- 3 **Piétement** : Etoile 5 branches en nylon noir avec anneau métallique et alu poli. Roulettes doubles galets en polyamide de Ø 50 mm.

## Options

- 4 5 **Têteières tapissées** : 2 modèles avec ou sans portemanteau pour dossier résille des sièges de travail synchrone.
- 6 Soutien lombaire réglable en hauteur pour dossier résille (course de 110 mm)
- 7 **Accotoirs** :
  - Paire d'accotoirs fixes pour sièges
  - Paire d'accotoirs 3D : hauteur course de 80 mm, réglage profondeur de la manchette course de 60 mm et rotation de la manchette de 20°.
- 8 **Roulettes** :
  - Jeu de 5 roulettes sol dur Ø 50 mm.
  - Jeu de 5 roulettes auto-freinées Ø 50 mm.

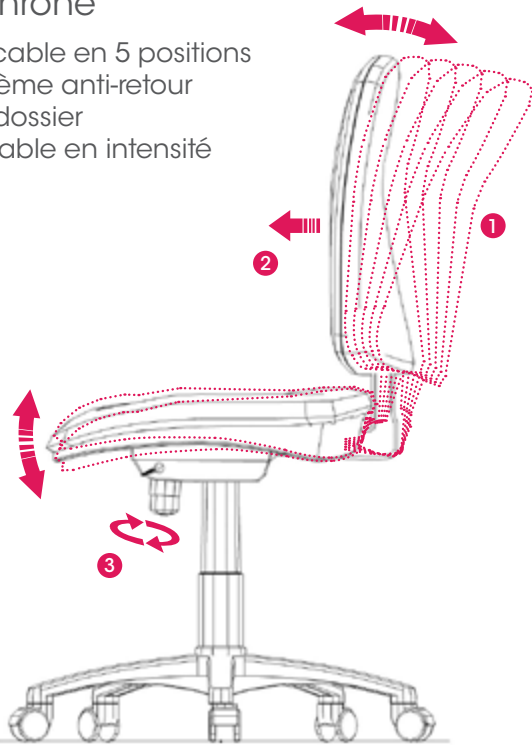


**Visiteur**  
Piétement luge en tube acier Ø 28 mm  
époxy noir ou aluminium.

## Mécanisme

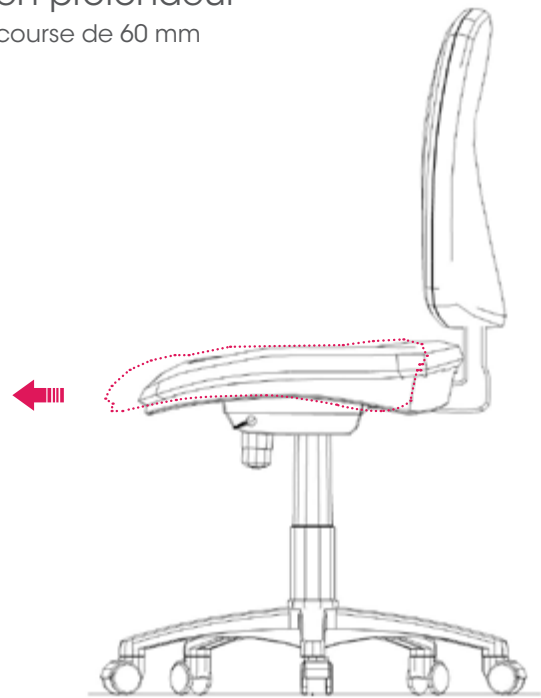
### Synchrone

- ① blocable en 5 positions
- ② système anti-retour du dossier
- ③ réglable en intensité



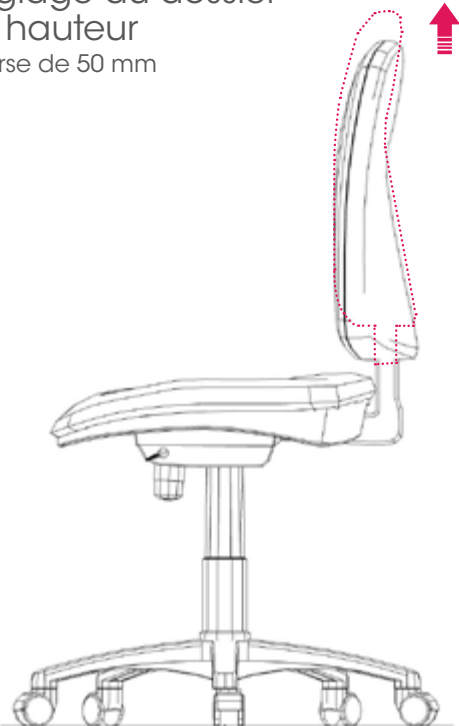
### Réglage de l'assise en profondeur

course de 60 mm



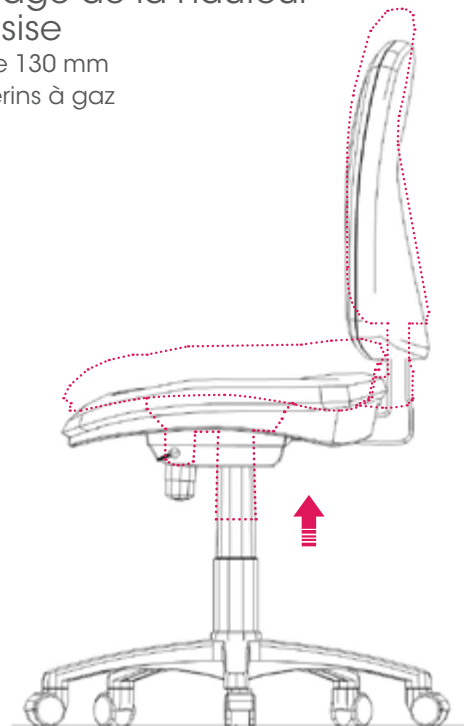
### Réglage du dossier en hauteur

course de 50 mm

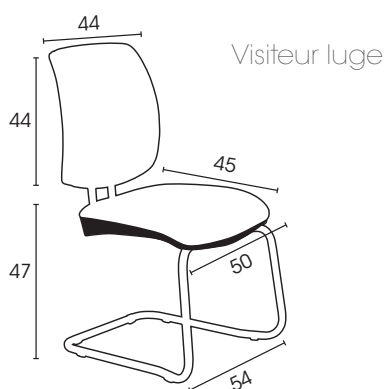
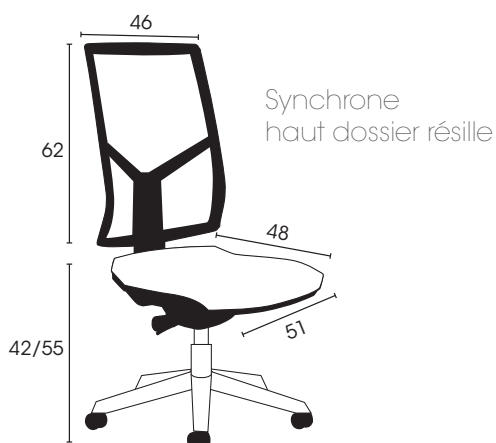
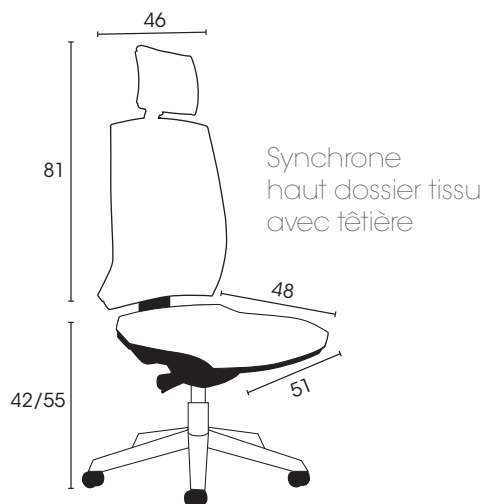
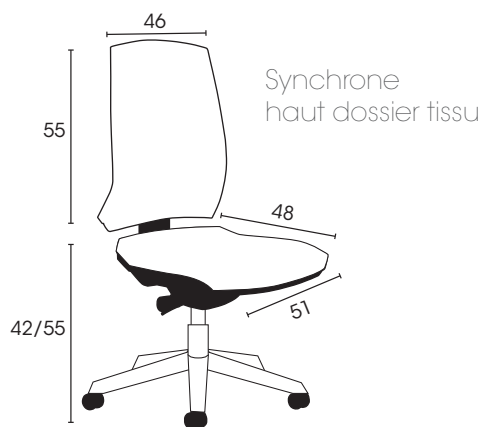


### Réglage de la hauteur d'assise

course 130 mm  
par vérins à gaz




## Synoptique en cm



## Nuancier

### Tissus Bali sur stock



Gris orage



Noir céleste

### Tissus Xtrem plus sur stock




Prune



Noir

### Résille sur stock




Noir



Autres tissus  
nous consulter

### Piètements sur stock



Nylon noir



Aluminium poli